

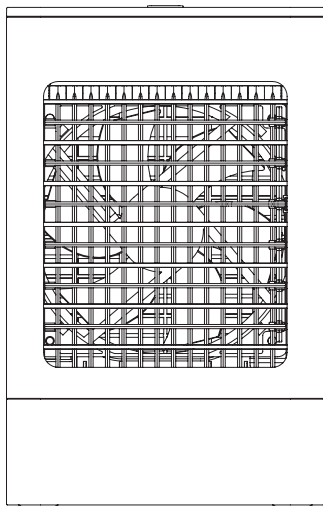
# S-cubism

## 取扱説明書・保証書

卓上冷風扇

ガンメタリック/ホホワイト

WS-006GM / WH



安全上のご注意	P.1
使用上のお願い	P.6
各部の名称	P.7
使用方法	P.8
困った時は	P.11
仕様	P.12
保証書	P.13
お問い合わせ	巻末

このたびは本製品をお買い上げいただき、まことにありがとうございます。

- 「取扱説明書」(本書)をよくお読みのうえ、正しく安全にお使いください。
- 本書には「保証書」が含まれております。大切に保管してください。
- ご使用される前に「安全上のご注意」を必ずお読みください。




家庭用

# 安全上のご注意




## 必ずお守りください

お使いになる人や他の人への危害と財産の損害を防ぐために、お守りいただくことを説明しています。「表示の説明」は、誤った取り扱いをしたときに生じる危害、損害の程度の区分を説明し、「図記号の説明」は図記号の意味を示しています。

### 表示の説明

 <b>危険</b>	「死亡または重傷※1を負う可能性が高い内容」を示します。
 <b>警告</b>	「死亡または重傷※1を負う可能性がある内容」を示します。
 <b>注意</b>	「軽傷※2を負うことや、物的損害※3が発生する可能性がある内容」を示します。

### 図記号の説明

 中の絵や近くので、してはいけないこと(禁止)を示します。
 中の絵や近くので、しなければならないこと(指示)を示します。
 中の絵や近くので、注意を促す内容を示します。

※1:重傷とは、失明やけが・やけど(高温・低温)・感電・骨折・中毒などで後遺症が残るもの、および治療に入院や長期の通院を要するものをさします。

※2:軽傷とは、治療に入院や長期の通院を要さないけが・やけど・感電などをさします。

※3:物的損害とは、家屋・家財、および家畜・ペットなどにかかわる拡大損害をさします。

# 安全上のご注意(つづき)



**ACアダプターやUSBケーブルは、濡れた手で抜き差ししない**  
・感電やケガをすることがあります。



**絶対に分解したり、修理・改造したりしない**  
・発火や、異常動作でケガをすることがあります。



**専用ACアダプター以外を使用しない**  
・火災・感電の原因になります。



**お子さまや取り扱いに不慣れな方だけで使わせない**  
・感電・火災・けがの原因になります。



**お子さまが遊ぶ場所に放置しない**  
・感電・火災・けがの原因になります。



**水につけたり、水をかけたりしてぬらさない**  
・感電やケガをすることがあります。



**USBケーブルを傷つけたり、破損したり、加工したり、無理に曲げたり、引っ張ったり、ねじったり、たばねたり、重いものを乗せたり、挟み込んだりしない**  
・火災・感電の原因になります。



**付属のACアダプターは、本機専用ですので、他の機器には使用しない**  
・火災・感電の原因になります。



**ACアダプターを傷つけない**  
・ショートなどによる感電や火災の原因になります。



**組み立て、お手入れ、持ち運ぶときは、ACアダプターをコンセントから抜く**  
・感電・けがの原因になります。



**ゆるんだコンセントは使用しない**  
・火災・感電の原因になります。

# 安全上のご注意(つづき)



## 警告



指示

**ACアダプターを抜くときは、必ずACアダプターを持って引き抜く  
またUSBプラグを抜くときは、USBケーブルを持たずに必ずUSBプラグを  
持って引き抜く**

- 感電・ショート・コードの断線の原因になります。



指示

**ACアダプターはコンセントに確実に差し込む**

- 火災・感電の原因になります。



指示

**交流100V、定格15A以上のコンセントを単独で使用する**

- 火災・感電の原因になります。



指示

**次のようなところに置かない**

- 感電・火災の原因になります。  
油煙や湯気が当たる場所、温度が高くなる場所、熱を発生する機器のそば、  
直射日光の当たる場所、湿気の多い場所、ほこりの多い場所、水のかかる場所、  
カーテンなどの可燃性のもののそば、ガスレンジなど炎の当たる場所、ビニー  
ル製テーブルクロスなど熱に弱いものの上、屋外、引火性ガスのある場所。



指示

**お手入れの際は必ずACアダプターをコンセントから抜く**

- 感電やケガをすることがあります。



指示

**異常時(こげ臭い、発煙など)はACアダプターやUSBプラグを抜き、使用を停止  
する**

- 火災・感電の原因になります。

# 安全上のご注意(つづき)

## 注意



**水平でない場所や不安定な場所に置かない**  
・ けがの原因になります。



**本体の丸洗いはしない**  
・ 感電の原因となります。



**指定の温度範囲以外で充電、使用、保存しない**  
・ 発熱、破損させる原因になります。



**吸気口、送付口は、広くあけておくようにする**  
・ 障害物などで送風できない状態になると、本体内に熱を持ち故障の原因となります。



**吸気口、送風口から指などを入れない**  
・ けがの原因になります。



**お湯を使用しない**  
・ 故障の原因となります。



**アロマオイルなど芳香剤を水タンクへ絶対入れない**  
・ 本体の破損や故障の原因となります。



**吸気口などにホコリが詰まった状態で使用しない**  
・ 故障や事故の原因となります。



**風を直接、家具や電化製品などに当てない**  
・ 故障や変色の原因となります。



**風を体に、長い時間続けてあてない**  
・ 健康を害することがあります。



**本体を引きずらない**  
・ 床が傷つく原因になります。

## 安全上のご注意(つづき)

### 注意



指示

**水タンクの水は、毎日新しい水道水と入れ替える**

- ・カビや雑菌が繁殖し、健康を害する場合があります。



指示

**本体内部は常に清潔を保つよう定期的にお手入れする**

- ・カビや雑菌が繁殖し、健康を害する場合があります。



指示

**使用しないときは水を捨て、十分に乾燥させる**

- ・異臭の原因となります。



指示

**凍結のおそれがあるときは、水タンクの水を全て捨てる**

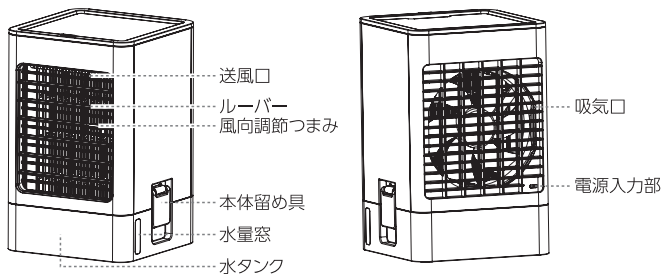
- ・破損、水漏れによりけがや周囲の汚損の原因となります。

# 使用上のお願い

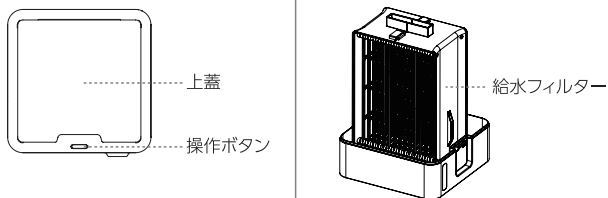
- コンセントの近くに設置してください。ACアダプターへ容易に手が届くようにしてください。
- よごれがひどいときは、布は水でうすめた中性洗剤にひたし、よく絞って拭き取り、乾いた布で仕上げてください。ベンジン、シンナーは絶対使用しないでください。変色したり、塗装がはげたりするなどの原因となります。
- 化学ぞうきんは、その注意書にしたがってください。
- 水を入れた水タンクは床などに直接置かないでください。水が漏れて周囲を濡らす原因となります。
- 本体を逆さまにしないでください。故障や破損の原因となります
- 水タンクをはずして使用しないでください。床を濡らしたりなど、故障の原因となります。
- 本書には保証書が付いています。購入日のわかるレシート等と一緒に大切に保管してください。
- この製品は日本国内でのみご使用になれます。

# 各部の名称

## 本体



## 本体を外した状態



## 付属品





# 使用方法

## 使用前の準備

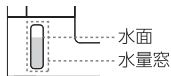
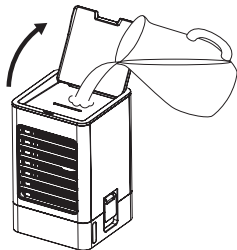
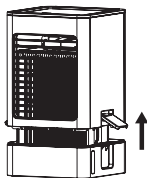
本機は水を含ませた給水フィルターを通して風を送る冷風扇です。

クールモード	水を含ませて風を送ります。(水タンクに水を入れます)
通常モード	水を含まないで通常の扇風機のように使用します。 (水タンクに水を入れません)

※給水されない場合でも、安全上必ず給水フィルターは取り付けてください。

## クールモードの準備

- 1 本体をはずして、内部に給水フィルターが正しく設置されていることを確認し、再度本体を取り付ける。
- 2 安定した水平な場所に設置する
- 3 上蓋を上げて、水量窓を確認しながら水をいれる。  
※水タンク容量は最大約750mlです。  
※周囲に水滴などが付いた場合は、必ず拭き取ってください。



# 使用方法(つづき)

## ON/OFF、風量調節

- 1 本体背面下部の電源入力部と、ACアダプターとUSBケーブルを接続します。
- 2 操作ボタンを押すと動作を開始します。操作ボタンを押す回数で風量を切り替えます。

1回押す：弱

2回押す：中

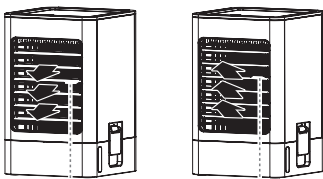
3回押す：強

停止

動作の停止については、下記の通りとなります。

- ・「強」の状態から、もう一度操作ボタンを押す。
- ・操作ボタンを長押し(約2秒)する。
- ・12時間経過(自動停止)

- 3 風向を調整するには、風向調節つまみでルーバーを上下させることで風向きを変えることができます。



風向調節つまみ

- 4 使用を終了する際は、操作ボタンで動作を停止させ、USBケーブルを電源入力部より抜いてください。
- 5 クールモードを終了する際は、本体留め具をはずして本体を取り外し、水タンクに残った水を捨ててください。

お手入れについては、次頁以降の「お手入れ」をご覧ください。

# 使用方法(つづき)

## お手入れ

ぬるま湯か薄めた台所用中性洗剤を浸した柔らかい布を固くしぼって汚れを拭き取り、乾拭きします。送風口・吸気口についたホコリなどは、掃除機で吸い取ってください。

※お手入れの際は、必ずACアダプターをコンセントから抜いた状態で行ってください。

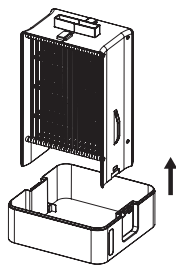
※多量の水分を含んだものや、ベンジンやシンナー等揮発性の溶剤は使わないでください。

## 給水フィルターのお手入れ

**1** 本体留め具をはずして、本体を取り外します。

**2** 本体留め具をはずして水タンクより給水フィルターを外します。

取り外した給水フィルターを水洗いしてください。  
その後、十分に乾燥させてください。

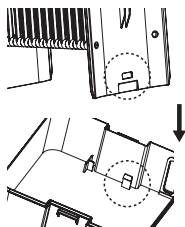


**3** 給水フィルターを設置します。

給水フィルターと水タンクの以下に示した部分が、  
吻合するように取り付けてください。

※給水フィルターは消耗品です。別売りでご用意が  
ありますので、ご入用の際は弊社「お客様相談窓口」  
までお問い合わせください。

※給水フィルターは、3か月～半年使用で交換して  
ください。



# 困った時は

不具合に対する確認と対処を記しました。製品がうまく動作しない場合は以下をご確認ください。

症状	処置・確認
電源が入らない	本体、USBケーブル、ACアダプターが正しく接続されていますか？
	USBケーブルやACアダプターが破損、もしくは断線していませんか？
	PC等のUSB端子に接続している場合は、PC側の仕様により給電されない場合があります。
風が弱い	吸気口、送風口にホコリなどがたまっていませんか？
	吸気口がふさがれていませんか？
	給水フィルターがよごれていませんか？
風においがあがる	給水フィルターがよごれていませんか？
	水タンク内が汚れていませんか？
風が冷たくならない	給水フィルターは設置していますか？
	水タンクに水が十分はっていますか？

# 仕様

商品名	卓上冷風扇 ガンメタリック/ホワイト
型名	WS-006GM / WS-006WH
サイズ	W150×D154×H237mm
質量	約0.7kg
電源ケーブル長	約1.5m
風量切替	弱・中・強・停止
電源	ACアダプター 入力:AC100V 50/60Hz 出力:DC5V 1.2A
水タンク容量	約750ml
付属品	ACアダプター、USBケーブル、取扱説明書(保証書兼用)
使用環境	5～35℃、周囲湿度:20～80RH%(結露無きこと)
製造国	中国

- パッケージやその他印刷物、HPに掲載されている製品画像はその特性上、実物とは色味が異なる場合があります。
- 外観や仕様、セット内容は改良の為に予告なく変更する場合があります。
- この製品は、日本国内用に設計されています。海外では使用できません。また、アフターサービスもできません。
- 付属の給水フィルターは消耗品です。別売りでご用意がありますので、ご購入の際は弊社「お客様相談窓口」までお問い合わせください。

# 保証書

保証期間中に万一、不具合が発生した場合は本紙をご用意いただいた上で弊社お客様相談窓口へお問い合わせください。本紙は記載されている保証内容に基づき保証期間内に生じた故障・破損に対して無償で対応することを目的としており、お客様の法律上の権利を制限するものではありません。

保証書の所定記入欄に記入漏れや、事実と異なる内容が記載されている場合は保証の対象外となります。保証書は日本国内でのみ有効です。また、再発行はできませんので大切に保管してください。

## 保証規定

### <保証対象>

- 保証期間内に本誌や製品貼付のラベル等の指示に沿って使用した状況下で生じた故障・損傷・破損に対して、修理や交換等の対応をさせていただきます。
- 消耗品や添付品は保証の対象外となります。

### <保証期間内であっても、以下の場合には保証対象外とさせていただきます>

- 保証書のご提示がない場合や、保証書を紛失された場合。
- 保証書にあるご記入欄に無記入、または書き換えや書き加えがある場合。
- 保証階の所定記入欄や販売店記入欄に空欄がある場合。
- お買い上げ後の輸送時や移動時に落下させていた等、その他不適当なお取り扱いによって故障・損傷・損失が生じた場合。
- 盗難・置き忘れ、並びに詐欺等によって故障・損傷・損失が生じた場合。
- 取扱説明書や製品貼付ラベルに反した取り扱いによって故障・損傷・損失が生じた場合。
- 火災・地震・水害・落雷等の天災や天変地異によって故障・損傷・損失が生じた場合。
- ガス害や塩害等の公害や、異常電圧等によって故障・損傷・損失が生じた場合。
- 消耗・カビ・腐食・変色等の自然に起こる現象によって、製品が故障・損傷・損失が生じた場合。
- 製品の改造や部品交換等(使用者の責任と認められる状況によって故障・損傷・損失が生じた場合)。
- 国、または公共団体の公権力の行使、ならびに内乱、武力行使等の状況で本製品が故障・損傷・損失が生じた場合。
- バッテリーやケーブル等の消耗品の交換や返品は一切対応できません。
- 製品の使用、または使用不可能から生じた事業利益の損失、事業の中断や情報の損失、またはその他の金銭的損害等の被害に対しては一切の責任を負えません。
- 本保証書は、以上の条件に基づき、本製品に対しての保証をお約束するものです。この保証書によってお客様の法律上の権利を制限するものではありません。
- 業務用としてご使用になられた場合(例:長時間、連続で稼働させ続ける)。
- 自然障害及び劣化により消耗部品が廃し、取り替えが必要な場合。
- その他、保証が認められない事由が発覚した場合。

## 免責事項

- 弊社が関与しない修理品のご持参、持ち帰りの交通費、送付時の送料や諸経費はお客様のご負担となります。
- 本製品の故障に起因する損失や直接、間接の損害について、弊社は一切の責任を負いません。

●保証期間経過後の修理についてご不明の場合は、お客様相談窓口までお問い合わせください。

お買い上げ年月日		保証期間
年 月 日		お買い上げから1年
型 名	WS-006GM / WH	
お 名 前	フリガナ	
ご 住 所	フリガナ	
	〒 TEL(        )        -	
お 買 上 げ 店		



本製品のお問い合わせ先

お客様相談窓口

 **03-3573-0703**

受付時間 **10:00～17:00**

月曜日～金曜日の弊社営業日  
(土日、祝日を除く)

**A-stage**

株式会社A-Stage

【本 社】〒105-0011 東京都港区新橋1丁目9番5号  
M-SQUARE Bright 3F

【商品管理センター】〒349-1117 埼玉県久喜市南栗橋4丁目14番地1号  
南栗橋シティセンタービル3F

2019年3月現在 | E-01