

【取扱説明書・保証書】

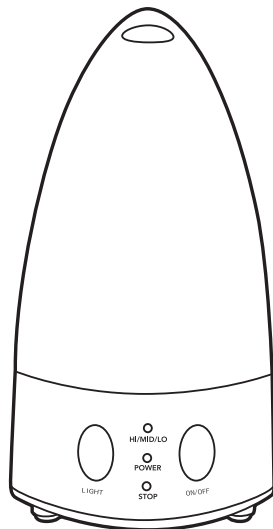
WAD-02DB

WAD-02LB

この度は本製品をお買い上げ頂き、ありがとうございます。
安全にご使用頂くため「取扱説明書」を必ずご覧の上、正しくご使用く
ださい。また必要な時にお読み頂けるよう、大切に保管してください。

CONTENTS

- 1. 仕様 表紙
- 2. 安全上の注意 P 1
- 3. 付属品一覧 P2
- 4. 各部のなまえ P2
- 5. 正しい使い方 P3
- 6. お手入れの仕方 P5
- 7. 修理を依頼される前に P6
- 8. アフターサービスについて P6
- 9. 保証書 P7



1. 仕様










製品名	アロマディフューザー
品番	WAD-02DB (ダークブラウン) /LB(ライトブラウン)
本体色	色番DB：木目調ダークブラウン、色番LB：木目調ライトブラウン
本体サイズ	寸法：100（幅）×95（奥行き）×190（高さ）mm、重量：245g
電源	屋内用ACアダプター 入力：AC100V 50/60Hz、出力：DC18V 500mA
消費電力	9W
加湿種類	超音波方式
振動周波数	1.6MHz
タンク容量	最大130ml
加湿時間	LO：5.5-7h、MID：4.5-5.5h、HI：3.5-4.5h（誤差：±1h）
加湿量	LO：12-16ml/h、MID：16-20ml/h、HI：20-26ml/h
点灯パターン	10種（赤、緑、青紫、黄緑、青、赤紫、水色、グラデーション切り替え3種）
コード長さ	1.8m
材質	ABS樹脂、ポリプロピレン
付属品	給水用カップ、屋内用ACアダプター、取扱説明書（保証書付き）
動作環境	周囲温度：0～35℃ 周囲湿度：20～80%（結露無きこと）
製造国	中国

2. 安全上の注意

ここに示した注意事項は、危害や損害を未然に防止するために重要な内容ですので、必ず守ってください。

警告

警告を無視して取扱うと、万一の場合死亡または重症を負う可能性があります。

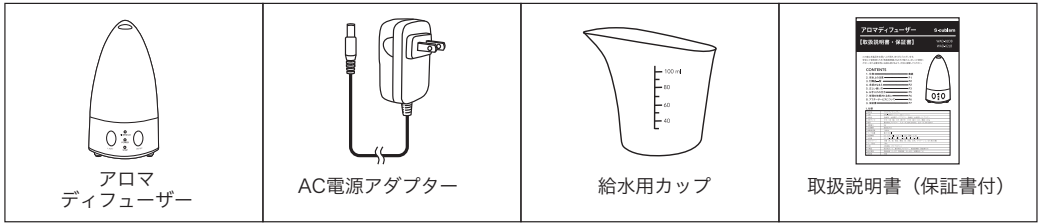
-  絶対に分解したり、修理・改造をおこなわない。
発火したり、異常動作してけがをすることがあります。
-  差込プラグはコンセントの根元まで確実に差し込む。
差し込みが不十分だと感電・ショート・発煙・発火の恐れがあります。
-  交流 100V 以外の電源は使用しない。
故障・感電・火災の原因になります。
-  ぬれた手で差込プラグを抜き差ししない。
感電やけがの原因になります。
-  電源コードを傷つけたり、破損させたり、加工したり、無理に曲げたり、引っ張ったり、たばねたり、重いものを乗せたり、はさみ込んだりしない。
電源コードが破損し、火災・感電の原因になります。
-  お手入れの際、塩素系、酸性タイプ、酵素タイプの洗剤を使用しない。
水のタンク内部に洗剤が残り、有毒ガスが発生したり、故障の原因になります。
-  電源コードや差込プラグが傷んでいたり、コンセントの差し込みがゆるいときは使用しない。
感電・ショート・発火の原因になります。
-  本体を水に浸けたり、水をかけたりしない。
感電・ショートの原因になります。
-  子どもだけで使用させたり、幼児の手の届くところで使用しない。
感電・やけど・けがをすることがあります。

注意

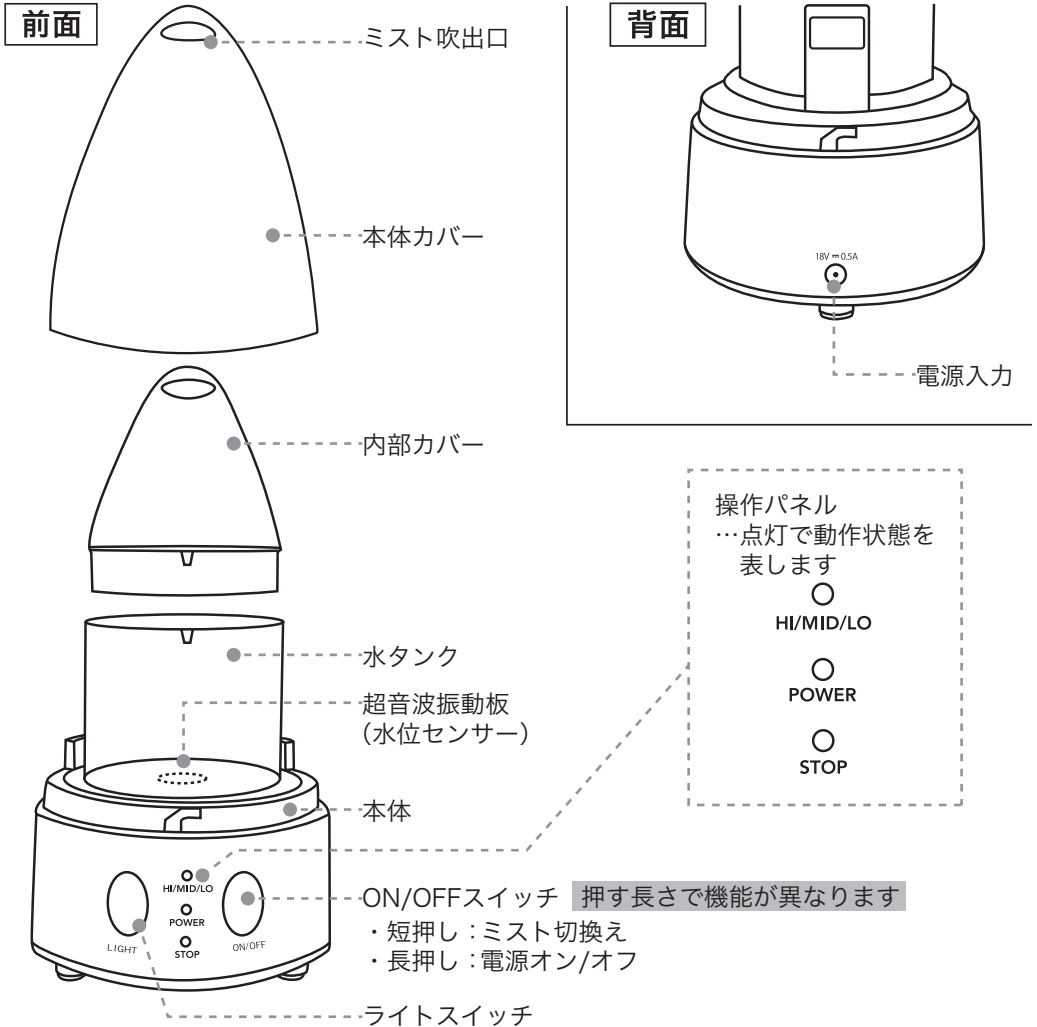
注意を無視した取扱いをすると、物的損害を被ったり、傷害を負う可能性があります。

-  使用中は本体のカバーを外さない。
水やアロマオイルが吹き出して、周囲の物に損害を与えたり、故障の原因になります。
-  長時間連続して使用しない。
超音波振動板が過熱して、故障の原因になります。
-  ミスト吹出口などの開口部をふさがない。
故障の原因になります。
-  水タンクから排水するときは、本体カバーと内部カバーを外し正面から見て横に傾けて排水する。
内部に水が入り、故障の原因になります。
-  水タンクに水が入っていない状態で電源を入れない。
超音波振動板が破損して故障や水漏れの原因になります。
-  アロマオイルの使用量は給水量80mlに対して1~2滴とし、過剰に使用しない。
故障の原因になります。
-  化学合成アロマオイルを使用しないでください。
製品本体が故障、溶解する恐れがあります。
-  毛足の長いじゅうたんのの上などには、設置しない。
底面の吸気口がふさがって、動作異常や故障の原因になります。
-  本体を不安定な場所や水平でない所に設置しない。
転倒して水がこぼれるおそれがあります。
-  凍結のおそれのある場合は、水タンクの水を捨てる。
結露が生じた場合、故障や破損の原因になります。
-  窓隙やエアコンなどの側で使用しない。
送風により蒸気が流れ、本機に悪影響を及ぼす場合があります。
-  ミスト作動中、及び停止直後の本体に不用意に触れない。
低温やけどをすることがあります。
-  給水の時は必ず本体のカバーを外して、付属の給水用カップを使用し、ミスト吹出口から給水したり、直接水道の蛇口からは給水しない。
故障の原因になります。
-  指定された用途以外に使用しない。
本機は医療用吸入器ではありませんので、健康を害する恐れがあります。本機はミスト、アロマを噴霧、拡散する目的以外には使用できません。
-  パソコンやテレビなどの電子機器や電気製品、ピアノや特殊な塗装の家具、壁紙や特殊表面加工の壁面などの上や近くには、設置使用しない。
蒸気が触れたり転倒して水がかかったりした場合、機械の故障や対象表面を傷める原因になります。
-  給水用の水はそつど常温の新しい水を使用し、水タンク内は定期的に清掃して、必ず清潔な状態で使用する。
水垢やミネラル分などが付着したり、雑菌やカビが繁殖する恐れがあり、悪臭の発生や、健康を害する原因になります。また、誤作動や故障の原因にもなります。
-  水タンク内部の超音波振動板には、直接指で触れない。
故障の原因になります。
-  暖房器具や火気の側の高温になる場所には、絶対に設置しない。
火災や故障、本体の変形の原因になります。
-  給水やお手入れの際は、必ず本体から差込プラグを抜き、電源を切った状態で行う。
感電・やけど・事故の原因になります。
-  蒸気が壁・家具・衣類・カーテン・紙類・天井などに直接あたる場所で使用しない。
故障や誤作動、周囲に損害を与える場合があります。
-  給水量は 130ml を超えないようにする。
正常なミストが発生しなくなります。
-  差込プラグを抜くときは、電源コードを持たず必ず差込プラグ部分をもって引き抜く。
コードの断線、感電やショートして発火することがあります。
-  使用時以外は、差込プラグをコンセントから抜く。
けがややけど、絶縁劣化による感電、漏電火災の原因になります。
-  差込プラグにピンやごみを付着させたま使用しない。
感電・ショート・発火の原因になります。
-  湿気が多い場所や水のかかる場所で使用したり、保管しない。
さびの発生や絶縁劣化により感電することがあります。

3. 付属品一覧

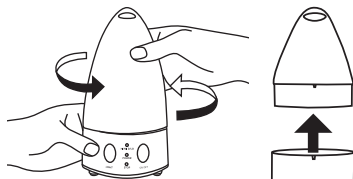


4. 各部のなまえ



5.正しい使い方

- 1** 本体を手で押さえ、本体カバーを左回り(反時計回り)にひねり、取り外します。続けて内部カバーを上にも引いて取り外します。



⚠ 注意

- カバーの開閉は、平らな床面に置いて行ってください。

- 2** 給水用カップを使い、水道水をこぼさないように水タンクに注ぎます。(最大容量:130ml)

⚠ 注意

- 必ずACアダプターを本体から抜いた状態で給水してください。
- 蒸気や水が噴き出すことがありますので、駆動中は給水しないでください。
- 本体を安全な場所(平らなで落下の危険の無い場所)で給水してください。
- 水が足りない(水位センサー以下)と、内部で赤色LEDが点滅します(水不足警告灯)。この時、ミストとライトは動作しません。




- 3** アロマオイルを入れる場合は、水タンク内にアロマオイルを1~2滴垂らします。水溶性のアロマオイルをご使用ください。

⚠ 注意

- アロマオイルは必ず天然抽出成分100%の精油をご使用ください。離水性の強いオイルを使用するとミストが発生しなくなる場合があります。
- 化学合成アロマオイルを使用すると本製品が故障、溶解する可能性がありますので使用しないでください。

※アロマオイルを入れずに使用した場合、加湿器としても使えます。

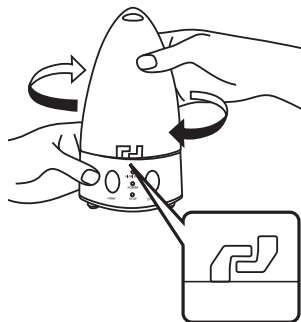
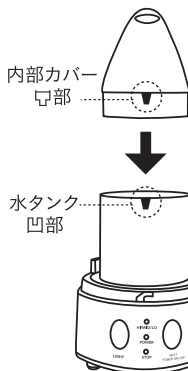


- 4** カバーを取り付けます。

- ①水タンクに内部カバーを取り付けます
水タンクの凹部と、内部カバーの凸部の位置を合わせてください。

※凹凸を合わせないとミストが外側に出られませんので、ご注意ください。

- ②本体と本体カバーを取り付けます
本体の凸部と、本体カバーの凹部を合わせて右回り(時計回り)にひねり固定します。



5 ACアダプターを使って本体とコンセントを接続します。 ON/OFFスイッチを約3秒間長押しすると電源がONになり ライトが点灯して吹出口からミストが出ます。

※電源ON時の初期状態は、ライトが「OFF」で、ミスト量は「HI」になっています。

電源をONにすると「HI/MID/LO」「POWER」の2つのランプが点灯します。

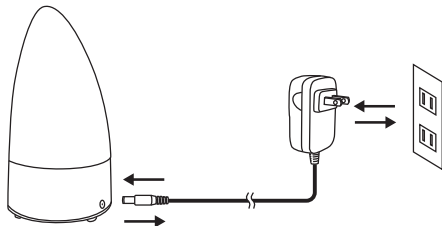
※ミスト動作時に、水が足りなくなると、POWERランプが消えて、STOPランプが点灯して、自動で止まります。

※自動停止後は内部で赤色LEDが点滅します。

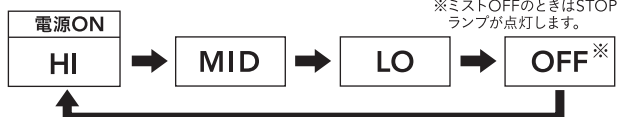
再度給水する場合は、必ず電源を切ってから給水してください。



自動停止しても主電源は切れていません。使用を終了する場合は、ACアダプターを抜くか、ON/OFFスイッチを約3秒間長押ししてください。ランプがすべて消灯します。

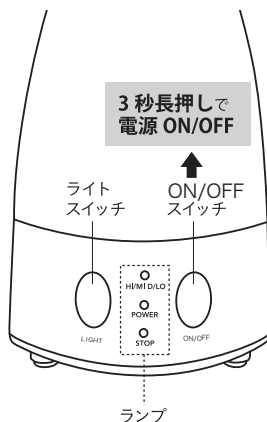


6 ON/OFFスイッチを押すごとに ミストの量が変わります。

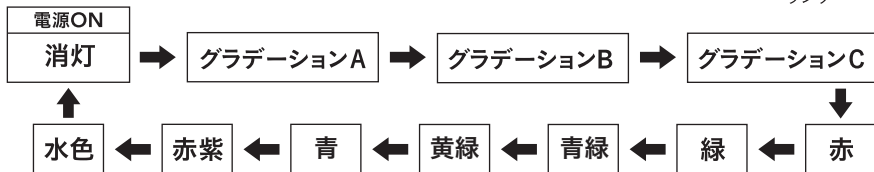


補足

ミスト量切り替えによる視覚的な差は、ほぼありません。また、使用環境によってミスト量が少なく感じられる場合もございます。



7 ライトスイッチを押すごとに ライトのカラーが変わります。【全10パターン】



- グラデーションA：全色を使って瞬間的に色が切り替わります。
- グラデーションB：寒色を使ってなめらかに色が切り替わります。
- グラデーションC：全色を使ってなめらかに色が切り替わります。

操作パネルの点灯状態

ランプ

○ HI/MID/LO

○ POWER

○ STOP

	電源OFF	電源ON/ミストON	電源ON/水無	電源ON/ミストOFF
HI/MID/LO	×	○	○	○
POWER	×	○	×	○
STOP	×	×	○	○

○：点灯 ×：消灯

6.お手入れの仕方

⚠ 注意

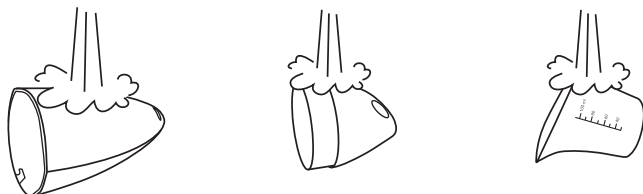
- お手入れ前に、必ず本体からACアダプターを取り外してください。
- 台所用中性洗剤を使用してください。
- みがき粉やたわし・シンナー・ベンジンなどは使用しないでください。



使用時は3～4日に1回、お手入れを行ってください。

■本体カバー・タンクカバー・給水カップ

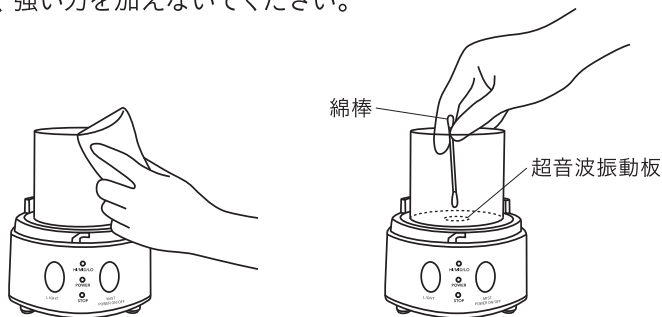
水で洗浄し、乾いた布で水分を拭き取ってください。



■水タンク内、台座

柔らかい布に台所用中性洗剤をつけて優しく拭いてください。

特に水タンク内底部にある超音波振動板は、柔らかい綿棒を使用し、手で触れたり、強い力を加えないでください。



最後に、かたく絞った布で拭いた後、タンクに水道水を入れて約2～3分おきます。その後、水を捨て、乾いた布で拭き、十分に自然乾燥してください。

⚠ 注意

本体の丸洗いはしないでください。

- 異常発熱を起こしたり、ぬれたまま使用すると感電または、故障の原因になります。

7. 修理を依頼される前に

ご使用中に異常が生じたときは、まず次の点をお調べください。

それでも直らない場合は、ただちに差込プラグを抜いて弊社お客様相談窓口にご連絡ください。

症 状	点検する箇所	処置の仕方
電源が入らない	ボタン操作を正しく行いましたか？	ON/OFF ボタンを約 3 秒間長押しすることで、電源の ON と OFF が切り替わります。
	ACアダプターが本体にしっかり接続されていますか？	AC アダプターと本体、及びコンセントがしっかり接続されているかをご確認ください。
	水タンクに十分な水が入っていますか？	給水エラーになっている場合は一度電源を切ってから水タンクに水を 100ml のラインまで補充し、再度電源を入れ直してください。
ミストが出ない	ミスト吹出操作を正しく行いましたか？	ON/OFF ボタンを押す毎に、ミスト吹出量とその有無が切り替わります。
	吹出口に水垢や異物がついていませんか？	清掃が必要です。定期的に汚れを拭き取ってください。
	内部カバーはしっかりセットされていますか？	水タンクと内部カバーの凹凸を合わせるように組み立ててください。
ミスト量に変化しない	[ミストに関する補足] ミスト量切り替えによる視覚的な差は、ほぼありません。 また、使用環境によってミスト量が少なく感じられる場合もございます。	

8. アフターサービスについて

- 保証書は必ず「買い上げ年月日」と「販売店名」等、所定事項の記入及びお買い上げの販売店舗から発行される「販売証明書」を所定の位置に貼付し、記載内容をご確認の上、大切に保管してください。
- 保証期間はお買い上げ日から1年間です。保証期間中に修理を依頼されるときは、保証書とお買い求めいただいた店舗の販売証明書（レシート等）をご用意いただき、購入店舗へご相談いただくか、弊社お客様相談窓口までご連絡ください。保証書の内容に従って修理いたします。
- 保証期間経過後の修理については、弊社お客様相談窓口までご相談ください。修理によって、機能が維持できる場合は、お客様のご要望により有料修理いたします。
- 製品に異常がある場合には、お客様ご自身で修理されたり、手を加えたりすることは危険です。絶対にしないでください。
- アフターサービスについてご不明な点などがありましたら、次項の弊社お客様相談窓口までご連絡ください。

9. 保証書

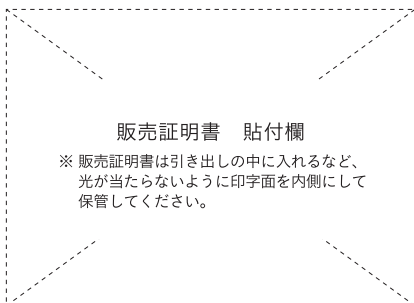
- 商品名 **アロマディフューザー**
- 品番 **WAD-02DB (ダークブラウン)**
WAD-02LB (ライトブラウン)
- 保証期間 **お買い上げ日より 本体 1年**
(消耗品及び付属品は除く)
- お買い上げ日
年 月 日

お客様	お名前	
	ご住所	
	電話番号	

株式会社エスキュービズム

- お問い合わせ先
 - [本社]
 - 〒105-0011 東京都港区芝公園 2-4-1 芝パークビル A 館 2F
 - [商品管理部]
 - 〒349-1117 埼玉県久喜市南栗橋4丁目14番地1号
 - 南栗橋シテイセンタービル 3F

お客様窓口	☎ 050-5893-2614
受付時間	月～金曜日(土日祝日を除く) 10:00～17:00



持込修理

本書は、保証期間内に本書記載内容で無料修理を行うことをお約束するものです。お買い上げの日から上記期間中故障が発生した場合は、本書をご提示のうえ、お買い上げ店舗に修理をご依頼ください。

無料修理規定

1. 取扱説明書に従った正常な使用状態で故障した場合は、無料修理いたします。
 2. 保証期間はお買い上げ日から1年間です。保証期間中に修理を依頼されるときは、保証書とお買い求めいただいた店舗の販売証明書(レシート等)をご用意いただき、購入店舗へご相談いただくか、弊社お客様相談窓口までご連絡ください。保証書の内容に従って修理いたします。
 3. 保証期間中でも、次の場合には有料修理になります。
 - (イ) 使用上の誤りや、不当な修理・改造による故障及び損傷。
 - (ロ) お買い上げ後の取扱過誤、落下及び輸送上の故障又は損傷。
 - (ハ) 火災・地震・水害・落雷・その他の天災地変、公害や異常電圧による故障及び損傷。
 - (ニ) 接続する他の機器の異常により生じる故障及び損傷。
 - (ホ) 一般家庭用以外(例えば業務使用、車輛・船舶への搭載)に使用された場合の故障及び損傷。
 - (ヘ) 樹脂表面(フッ素樹脂加工も含む)及びメッキの磨耗や打痕による損傷。
 - (ト) 本書のご提示がない場合。
 - (チ) 本書のご購入年月日・お客様名・販売証明書の貼付がない場合。
4. 本書は、日本国内においてのみ有効です。
This warranty is valid only in Japan.
5. 本書の再発行はいたしませんので大切に保管してください。

* この保証書は本書に明示した期間、条件のもとにおいて無料修理をお約束するものです。従ってこの保証書によって、お客様の法律上の権利を制限するものではありません。保証期間経過後等についてご不明の場合は、弊社お客様相談窓口までご連絡ください。

* 保証期間経過後の修理や補修用性能部品の保有期間については、取扱説明書の「8. アフターサービスについて」をご覧ください。



愛情点検

長年ご使用の電気製品の点検をぜひ!

このようなことは
ありませんか

- 電源コードや差込プラグが異常に熱い。
- 電源コードを動かすと通電したりしなかったりする。
- 本体が異常に熱い。
- その他の異常・故障がある。

▶ ご使用
中 止

故障や事故防止のため、スイッチを切り、差込プラグを抜いて、必ず弊社お客様相談窓口へご相談ください。