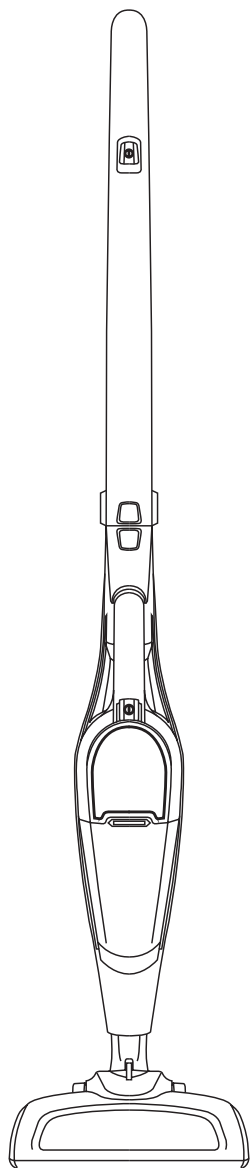


S-cubism



取扱説明書

充電式

2wayスティック クリーナー

品番

SCC-B01W/S

パール シルバー
ホワイト

- この度はお買い上げ頂きまして、誠にありがとうございます。
- この取扱説明書をよく読み、ご理解した上でご使用ください。
- 取扱説明書及び、保証書は大切に保管してください。
- ご使用の前に「安全上のご注意」を必ずお読みください。

本製品の特長	1
安全上のご注意	2
各部のなまえ	5
組み立てかた	7
充電方法	8
ご使用方法	9
ご使用後について	11
お手入れ	12
故障かな?と思ったら	13
保証書	14
仕様	巻末

保証書付

本書には保証書が付いています。購入日のわかるレシート等と一緒に大切に保管してください。

この製品は日本国内でのみご使用になれます。

This appliance is designed for domestic use in Japan only and can not be used in any other country.

本製品の特長

① 2wayコードレスタイプ

スティック・ハンディが選べる2wayクリーナー
コードレスなので移動もスムーズ

本製品は床掃除だけでなく、ハンディータイプでもご使用になれます。

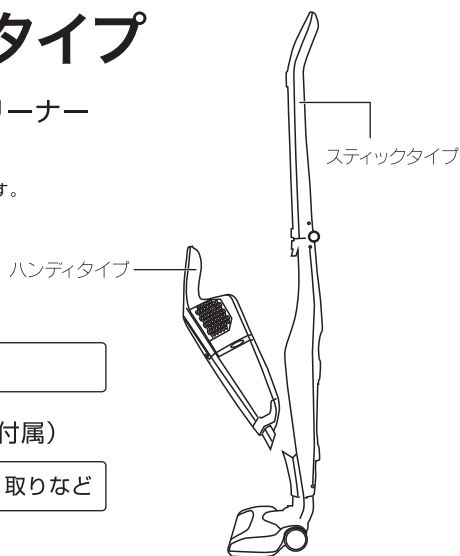
使用例

スティックタイプ

フローリング・畳・カーペット などのお掃除

ハンディータイプ（ブラシノズル・すき間ノズル付属）

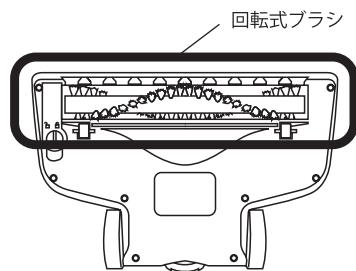
椅子・ソファのすき間のお掃除 / 棚・家具のホコリ取りなど



② 回転ブラシで高い吸引力

スティックタイプの吸引ヘッドに
モーターを内蔵した回転式ブラシを採用

モーターが内蔵されていることにより、吸引ヘッド独自でゴミを
絡みとれるので精度の高いお掃除ができます。





安全上のご注意

必ずお守りください!

ご使用になる前に「安全上のご注意」をよくお読みの上、正しくお使いください。

以下の注意事項は、製品を安全に正しくお使いいただき、あなたや他の人々への危害や損害を未然に防止するためのものです。また、注意事項は危険や損害の大きさや切迫の程度を明示するために、誤った使い方、取扱いをすることにより生じることが想定される内容を「警告」「注意」の2つに区分しています。いずれも安全に関する重要な内容ですので、必ずお守りください。

 **警告** この表示を無視して誤った取扱いをすると、人が死亡または重傷を負うことが想定される危害の程度を示しています。

 **注意** この表示を無視して誤った取扱いをすると、人が損害を負うことが想定されるか、物的損害の発生が想定される危害・損害の程度を示しています。

図記号の例



記号は、禁止の行為であることを告げるものです。図の中や近傍に具体的な禁止内容(左図の場合は分解禁止)が描かれています。



記号は、行為を強制したり指示したりする内容を告げるものです。図の中に具体的な指示内容(左図は電源プラグをコンセントから抜いてください)が描かれています。

警告



禁止

- 絶対に分解したり、改造したりしないでください。
発火したり、異常動作でケガをする恐れがあります。
- スプレー缶や石油ストーブ、火気厳禁扱い物を本体の近くに置かないでください。
爆発・火災の恐れがあります。
- 運転中はブラシロールの回転部に触れないでください。
指が巻き込まれてケガをしたり、回転の摩擦でヤケドをする原因になります。
- 交流100V以外では使用しないでください。
他の機器と併用すると、分岐コンセント部が異常発熱して、発火する恐れがあります。
- ACアダプタのコードを傷つけたり、破損したり、加工したり、無理に曲げたり、引張ったり、たばねたりしないでください。
また、重いものをコードの上に乗せたり、挟み込んだりすると、電源コードが破損し火災・感電の原因になります。
- ACアダプタが傷んでいたり、コンセントの差し込みがゆるいときは使用しないでください。
感電・ショート・発火の原因になります。
- 必ず定格15A以上のコンセントを単独でご使用ください。
他の器具と併用すると、分岐コンセント部が異常発熱し、発火・火災の原因になります。
- 専用ACアダプタ以外を使用しないでください。
感電・火災・故障の原因になります。
- 本体の水洗いや、湿気の多い場所・濡れた場所での使用はしないでください。
感電・故障の原因になります。

安全上のご注意 (つづき)

必ずお守りください!

警告



禁止

- 小さなお子様や取扱説明書が理解できない方の単独運転はしないでください。
離れた場所にいることを十分に確認してご使用ください。
- 使用中に誤動作や故障が起こった場合は、直ちに運転を停止し、ACアダプタをコンセントから抜いて、当社にご連絡ください。
- 排気口・吸引口はふさがらないでください。
火災の原因になります。
- スティック・ハンディ・充電スタンドの端子に金属等で触れないでください。
また、ホコリがついている場合は取り除いてください。
火災の原因になります。



プラグを抜く

- お手入れするときや、長期間使用しない場合は必ずACアダプタをコンセントから抜いてください。また、ぬれた手で抜き差ししないでください。
感電・ショート・ケガの原因になります。
- ACアダプタプラグを抜くときは、コードを持たずに必ず先端のプラグを持って引き抜いてください。ACアダプタプラグのホコリなどは定期的に取り除いてください。
感電・ショートして発火する原因になります。

注意



禁止

- 必ず専用の集じんフィルターをつけてご使用ください。
本機以外の集じんフィルターを使用すると故障の原因になります。
- 排気口・吸引口をふさいで運転しないでください。
加熱による本体の変形・発火の原因になります。
- やわらかく傷つきやすい床材や、ワックス・つや出し床用洗剤をご使用の床などでは使用しないでください。
こすり傷がつくことがあります。
- 直射日光のあたるところに放置・保管しないでください。
故障・変色・変形の原因になります。
- 使用中はクリーナー本体が熱くなる場合がありますので、熱を持った箇所に長時間ふれないでください。
低温ヤケドをする恐れがあります。
- 動作中にハンディを取り外さないでください。
故障の原因になります。
- 屋外での使用、または家庭用以外では使用しないでください。
故障の原因になります。

注 意



禁止

- 水平でない場所や不安定な場所に置かないでください。

本体が落下・転倒して故障や事故の原因になります。

- 下記のを吸い込ませないでください。

・ 鋭利なもの ・ 液体 ・ 燃え殻 ・ 火がついたタバコの吸い殻
・ コンクリート ・ 灰 ・ 小麦粉 ・ しっくい など

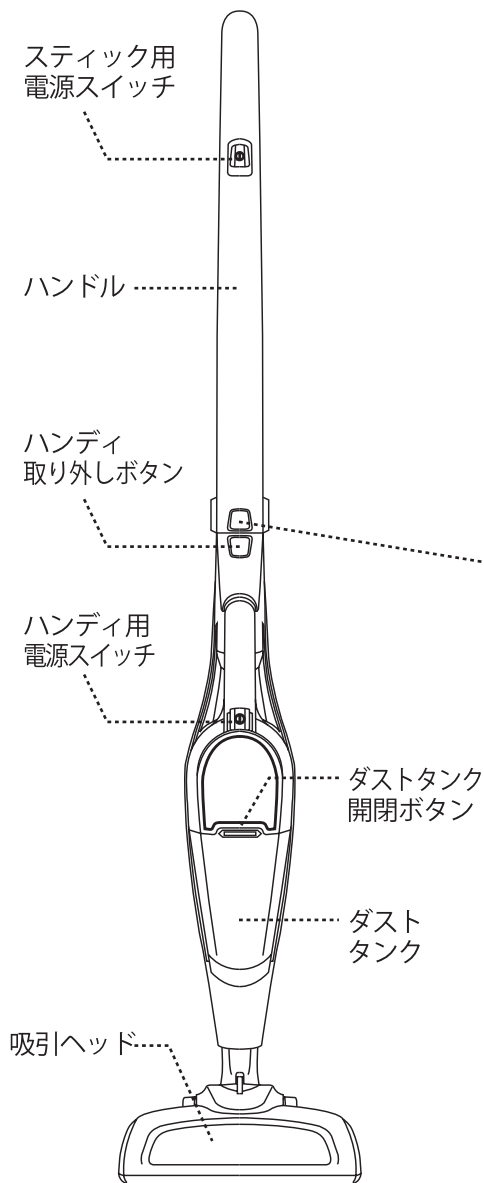
故障・破損の原因になります。

- 故障や事故防止のために、以下の場合は必ず当社にご連絡・ご相談ください。

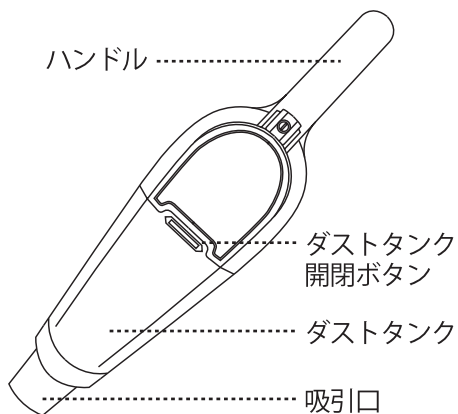
・ ACアダプタが異常に熱くなる ・ 動作しないことがある
・ 本体に触ると時々電気を感じる ・ 焦げくさい臭いがする
・ 本体が変形したり、異常に熱い ・ その他異常・故障がある

各部のなまえ

スティック

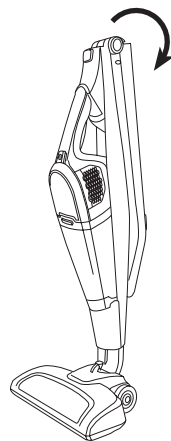


ハンディ



スティック折り畳みボタン

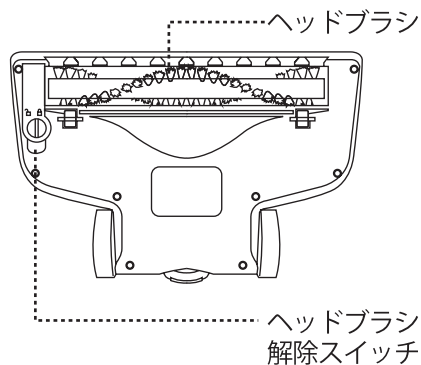
ボタンを押しながらスティックを後方へ倒すことで、スティック中央から半分に折り畳むことができます。



各部のなまえ (つづき)

その他部品

[吸引ヘッド]



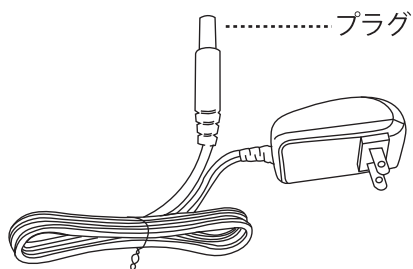
[すき間ノズル]



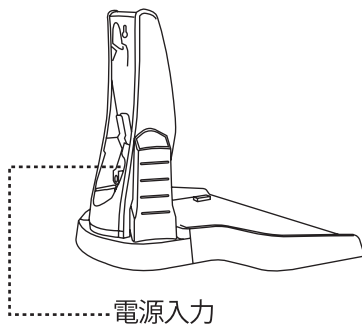
[ブラシノズル]



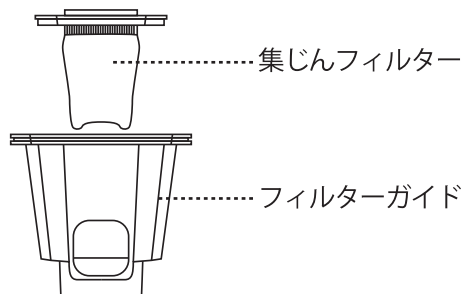
[AC アダプタ]



[充電スタンド]



[フィルター]

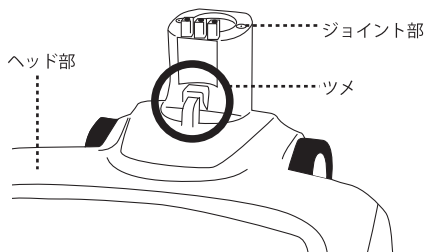


組み立てかた

1. 本体と吸引ヘッドを組み立てる

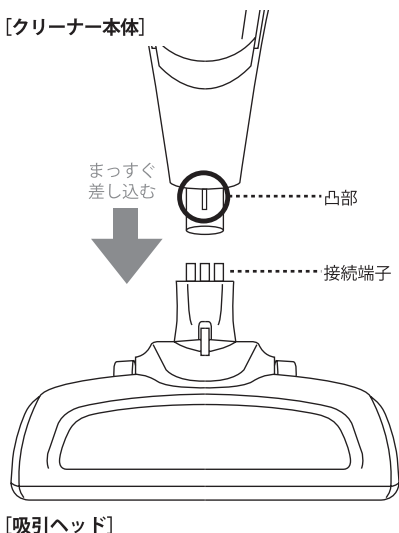
①吸引ヘッドの継ぎ目にあるツメをヘッドにかけて固定します。

[吸引ヘッド]



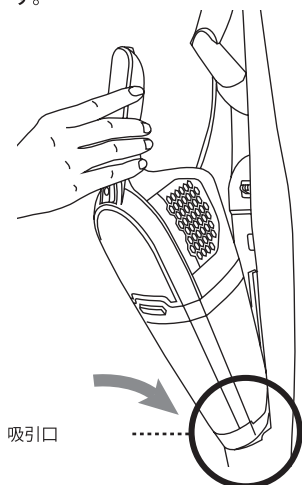
②クリーナー本体接続部の凸部を正面に向け、「カチッ」と音がするまで差し込みます。

[クリーナー本体]

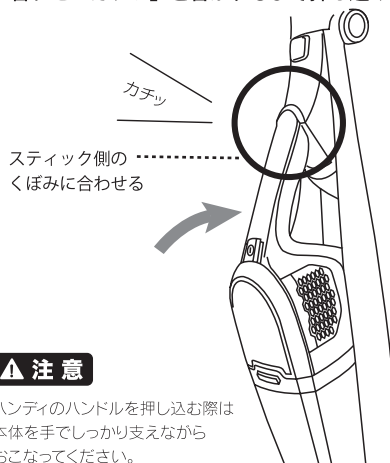


2. ハンディを本体に装着する

①ハンディの吸引口をスティック側に差し込みます。



②ハンディのハンドルをスティック側のくぼみに合わせ「カチッ」と音がするまで押し込みます。



⚠ 注意

ハンディのハンドルを押し込む際は本体を手でしっかり支えながらおこなってください。

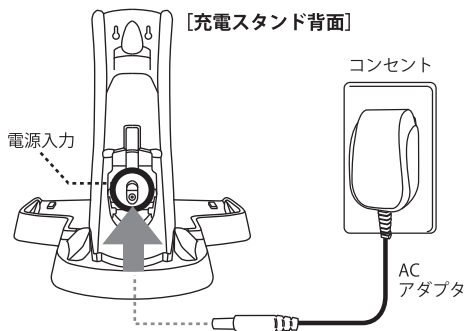
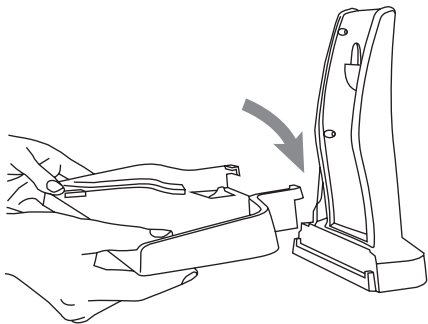
充電方法

初めてお使いになる際は

製品購入時は、充電がされていない状態です。
ご使用になる前に、あらかじめ充電をおこなってください。

1. 充電スタンドをセットする

- ① 充電スタンドの台座と支え部分をはめ込み、組み付けます。
- ② 充電スタンドの背面にある電源入力とコンセントを付属の AC アダプタで接続します。

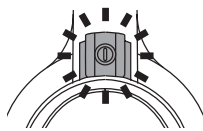


2. 充電する

- ① 充電スタンド側の接続用ツメに、クリーナー背面の接続端子を引っ掛けるように乗せると充電が始まります。
- ② 充電が始まると、ハンディ電源スイッチ周辺が点滅します。

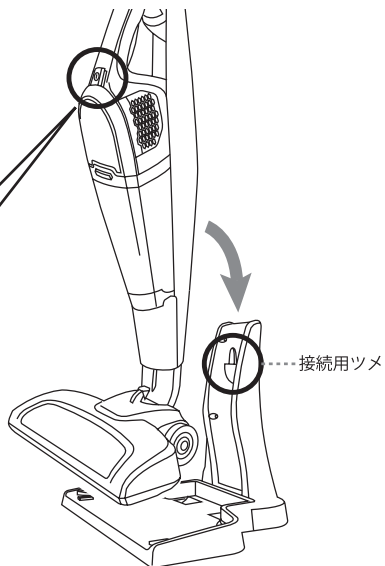
充電中…赤く点滅
充電完了…赤く点灯

[電源ランプ部の拡大]



■ 充電にかかる時間、及び充電完了後の駆動時間は以下の通りです。また、下記時間は使用状況により差があります。

充電時間…約 8 時間
連続使用時間…約 16 分～18 分



ご使用方法

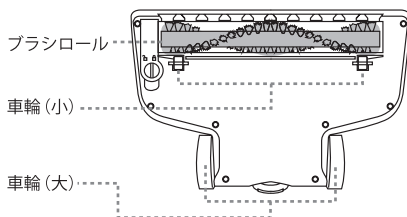
初めてご使用の際は、充電をおこなってからご使用ください。

1. スティックタイプでお掃除する

- ① 吸引ヘッド裏のブラシロールや車輪が汚れていないか十分に確認します。

▲ 注意

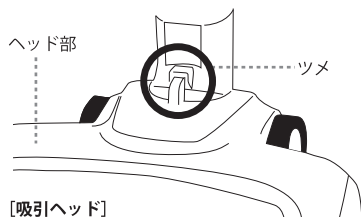
ブラシロールや車輪が汚れていると、吸引力が低下したり床が汚れたり傷ついたりします。



- ② 吸引ヘッドジョイント部ツメの固定を外します。

▲ 注意

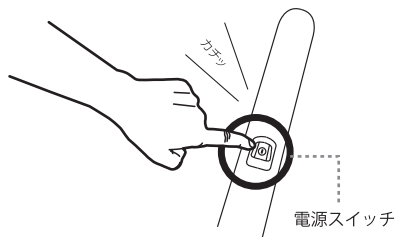
ツメが固定されていると、ヘッドのジョイント部が動かず、左右や後方へ角度を変えることができません。



- ③ ハンドル部の電源スイッチを押すと、電源が入ります。
使用中に電源スイッチを押すと電源が切れます。

▲ 注意

電源入切の際は、必ず背面を支えながらボタンを押してください。本体が転倒し、故障する恐れがあります。



▲ 注意

- 傷つきやすい床材や、ワックス・つや出し床用洗剤をご使用の床では使用しないでください。こすり傷がつく場合があります。
- 排気口・吸引口をふさいで使用しないでください。故障の原因になります。
- フィルターは必ず取り付けてご使用ください。付けずに使用すると、ゴミがモーターに入り、故障の原因になります。

ご使用方法 (つづき)

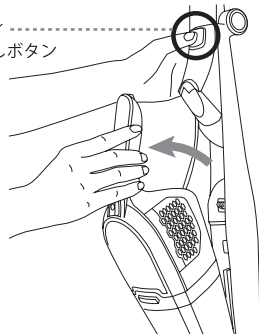
2. ハンディタイプでお掃除する

- ①スティック中央のハンディ取り外しボタンを押すと、スティックからハンディが持ち上がり、取り外すことができます。

▲ 注意

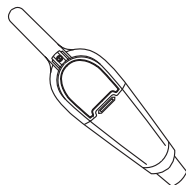
ハンディ取り外しボタンを押す際は、必ずハンディを片側の手で支えながら押してください。
支えがないと、ハンディが落下し、故障の原因になります。

ハンディ
取り外しボタン



- ②掃除箇所や用途に応じて、先端にノズルを差し込んで取り付けてください。

通常の清掃



狭いすき間の清掃



すき間ノズル

ホコリを掻き出しながら清掃

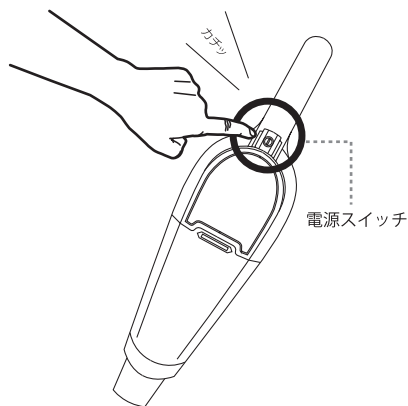


ブラシノズル

- ③ハンドル付け根の電源スイッチを押すと、電源が入ります。
使用中に電源スイッチを押すと、電源が切れます。

▲ 注意

ハンディーを使用する際は、周囲の家具などにぶつけてダストタンクが割れたり本体を傷つけたりしないようご注意ください。



ご使用後について

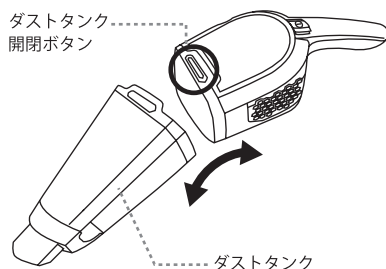
ダストタンクにゴミが溢れたり、集じんフィルターが目詰まりしていると吸引効率が低下します。ご使用後は清掃を実施してください。

ダストタンクの清掃

- ①電源を切った後、ハンディを取り外します。
- ②ハンディ中央部、ダストタンク開閉ボタンを押してダストタンクを取り外します。

▲ 注意

ダストタンクを取り外す際は、口を下に向けしないでください。

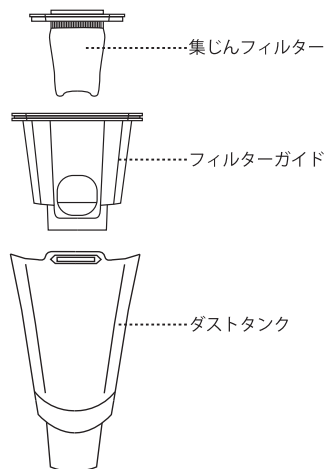


- ③ダストタンクから集じんフィルター、フィルターガイドを引き抜いて取り出します。
- ④ダストタンクに入ったゴミを捨て、フィルター類についたチリやホコリを取り除きます。

▲ 注意

ダストタンクのゴミを捨てる際は、ホコリが舞わないようにゆっくりおこなってください。

- ⑤清掃が終わったら、ダストタンクとフィルター類を元に戻し、ハンディに取り付けてください。



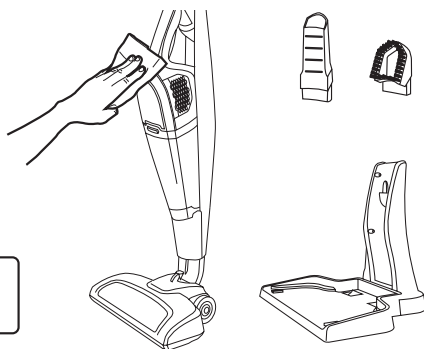
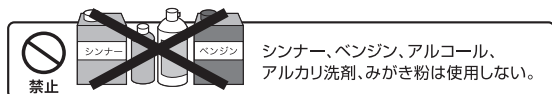
お手入れ

末永くお使い頂くためにお手入れはこまめにおこなってください。

1. 本体・部品のお手入れ

汚れがついたときは、柔らかい布でから拭きしてください。
中性洗剤をぬるま湯で薄めたものを布につけ、
よく絞ってから拭くと汚れがよく落ちます。

▲ 注意 電子部に水分が入らないようご注意ください。



2. 集じんフィルターのお手入れ

集じんフィルター：ホコリ等をしっかりとらって取り除いてください。

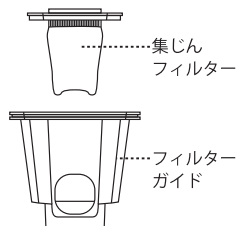
フィルターガイド：汚れを軽く取り除いた後、水ですすぎ洗いをしてください。
洗った後は、直射日光の当たらない風通しの良い場所で十分に乾かしてください。

▲ 注意

※ フィルターガイドは水で洗った後、完全に乾かすまで使用しないでください。乾かさずに使用すると、雑菌の繁殖や悪臭の原因になります。


※ お手入れはこまめにおこなってください。


※ 集じんフィルターは次回使用する際、必ず装着してください。



3. ブラシロールのお手入れ

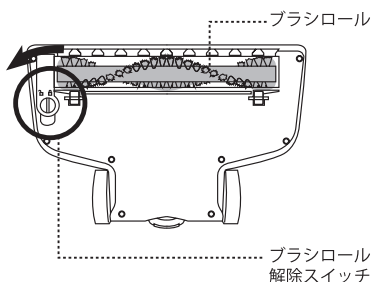
吸引ヘッドをクリーナー本体から外し、ブラシに絡まっている繊維や髪の毛を取り除いてください。

また、ブラシロール解除スイッチをコイン等で回して「」の位置に合わせると吸引ヘッドからブラシロールを取り外すことができます。

清掃が済んだら、ブラシロールを元に戻し、解除スイッチを「」の位置に合わせて固定してください。

▲ 注意

※ お手入れはこまめにおこなってください。



故障かな?と思ったら...

使用方法を間違えたり誤ると、次のような症状が起こり、故障と思われることがあります。お買い上げの販売店または、当社にご相談になる前に、下記の表でチェックしてください。

症 状	原 因	処 置・ 確 認
吸引力が弱い	ゴミをためすぎていませんか？	ダストタンクのゴミを捨ててください。
	集じんフィルターが目詰まりしていませんか？	集じんフィルターをお手入れしてください。 ▶11・12 ページ
	ブラシロールにゴミが絡まっていませんか？	ゴミを取り除いてください。▶12 ページ
	電源スイッチ周辺が赤く点滅していませんか？	充電してください。▶8 ページ
動かない	十分に充電されていますか？	
充電できない	ハンディの充電確認ランプは点滅していますか？	本体を充電スタンドにセットし直してください。
	ACアダプタがコンセントに差し込まれていますか？	コンセントにACアダプタを差し込んでください。
角度が変わらない	吸引ヘッドジョイント部のツメが固定されていませんか？	固定されたツメを外してください。 ▶9 ページ

ご不要になった場合は…

本製品はニッケル水素電池を内蔵しており、廃棄やリサイクルについてはお住まいの地域自治体の規則に従ってください。



ニッケル水素電池は
リサイクルへ

NI-MH

保証書

- 保証期間中に万一、故障が発生した場合は、弊社お客様相談窓口へ保証書を添えてお問い合わせください。
- 保証書は再発行いたしませんので、紛失などないよう大切に保管してください。
- 保証書は保証規定に基づき、本製品に対して保証を行うことを目的としており、お客様の法律上の権利を制限するものではありません。
- 保証書は日本国内でのみ有効です。

保証規定

1. 保証対象
 - ・保証期間内に取扱説明書および本体ラベル等に従った正常な使用で故障した場合に無償で交換、修理させていただきます。
 - ・消耗品及び付属品は保証の対象外になります。
2. 保証期間であっても以下の場合には保証の対象外になります。
 - イ) 保証書に記入漏れのある場合
 - ロ) 使用上の誤り（取扱説明書に反した使用）による故障、損傷
 - ハ) お取扱いの不注意（落下、衝撃、機器内部に水、異物などが流入など）、手入れの不備（かび、腐食、変色、ちり、ほこりなど）、長期使用での消耗による故障、破損
 - ニ) 火災、地震、水害、落雷などの天災や天変地異、ガス害や塩害などの公害や異常電圧などによる故障、損傷
 - ホ) 分解、改造、弊社以外での修理による故障、損傷
 - ヘ) 一般家庭用途以外での用途（業務用の過度な連続使用など）、環境（温度、湿度、振動など）による故障、損傷
 - ト) 自然磨耗及び自然劣化により消耗部分が損耗し取り替えが必要な場合
 - チ) その他、保証が認められない事由が発覚した場合

免責事項

- ・弊社が関与しない修理品のご持参、お持ち帰りの交通費、ご送付の際の送料や諸経費はお客様のご負担となります。
- ・本製品の故障に起因する損失や、直接・間接の損害について、弊社は一切の責任を負いません。

- 保証期間経過後の修理についてご不明の場合は、弊社お客様相談窓口までお問い合わせください。

お買い上げ年月日		保証期間
年 月 日		お買い上げから 1年間
商品名	充電式 2wayスティッククリーナー	
品番	SCC-B01W パールホワイト/S シルバー	
お名前	フリガナ	
ご住所	フリガナ	
	〒	
TEL ()		—
お買い上げ店		

仕様

品名	充電式 2way スティッククリーナー
品番	SCC-B01W (パールホワイト) / SCC-B01S (シルバー)
サイズ	スティック時:W256×D220×H1,140mm (折りたたみ時はH705mm) ハンディ時:W115×D116×H450mm (ノズルを付けない最小構成)
	充電スタンド:W300×D249×H255mm
重量	スティック時:2.1kg、ハンディ時:0.9kg (ノズルを付けない最小構成)
電源	ACアダプター入力:100-240V 50/60Hz、出力:19.5V 0.35A
内蔵バッテリー	ニッケル水素電池、電圧:14.4V、容量:1,800mAh
	充電時間:約8時間、連続使用时间:約16～18分
消費電力	90W
集じん方式	サイクロン方式、ヘッド:回転ブラシ
吸引仕事率	54W
運転音	77dB
集じん容積	0.8L
フィルター	HEPA
本体材質	ABS
付属品	すき間ノズル、ブラシノズル、充電スタンド、ACアダプタ、取扱説明書 (保証書付き)
使用環境	温度5～35°C、湿度20～80%
製造国	中国

- ・内蔵バッテリーの充電時間や駆動時間は、ご使用の環境により差があります。
- ・吸引仕事率はバッテリー残量や、使用環境により差があります。
- ・付属の集じんフィルターや回転ブラシ等は消耗品です。別売でご用意がありますので、ご購入の際は弊社「お客様相談窓口」までお問い合わせください。
- ・製品の仕様は日本国内専用です。
- ・製品の仕様は改良や品質向上の為、予告なく変更する場合があります。
- ・正しく安全にお使い頂くために、取扱説明書を必ずお読みください。

株式会社エスキュービズム

[本社] 〒105-0011 東京都港区芝公園2-4-1 芝パークビル A 館 2 階
[商品管理部] 〒349-1117 埼玉県久喜市南栗橋 4 丁目 14 番地 1 号
南栗橋シティセンタービル 3F

お客様相談窓口 ☎ **050-5893-2614**

受付時間 10:00～17:00 月曜日～金曜日 (祝日を除く)